

راهنمای فارسی

JBL Charge 2+ Portable Bluetooth Speaker



تهیه شده در بخش خدمات پس از فروش شرکت شاب

آدرس: تهران، چیدر، میدان ندا، پلاک ۵۸

تلفن: (۱۰ خط) ۲۲۶۸۶۸۱۱۸

www.shobtech.com
technical@shobtech.com

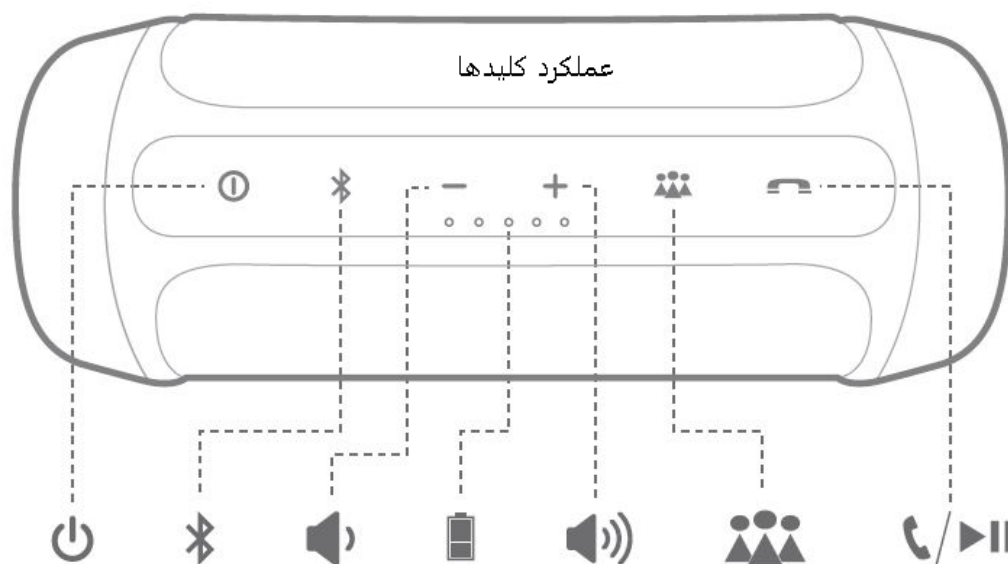


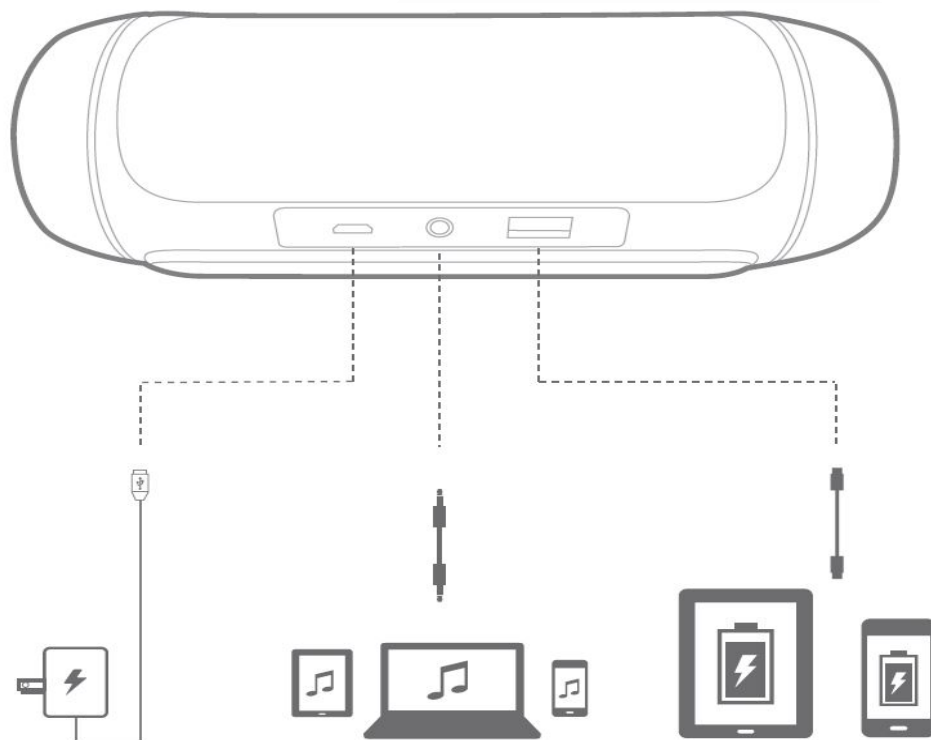
مشخصات :

- طراحی ضد آب ضد گرد و غبار
- قابلیت پخش موزیک به واسطه بلوتوث از طریق تمام گوشی های هوشمند و تبلت ها
- پخش موسیقی از طریق AUX-in
- قدرت خروجی 15W RMS
- باتری لیتیوم داخلی 6000mAh با قابلیت پخش موسیقی تا 12 ساعت و قابلیت شارژ گوشی های هوشمند
- نشانگر میزان باطری دستگاه
- قابلیت پاسخگویی به تماسهای تلفنی از طریق میکروفون داخلی به همراه تکنولوژی Noise Cancellation

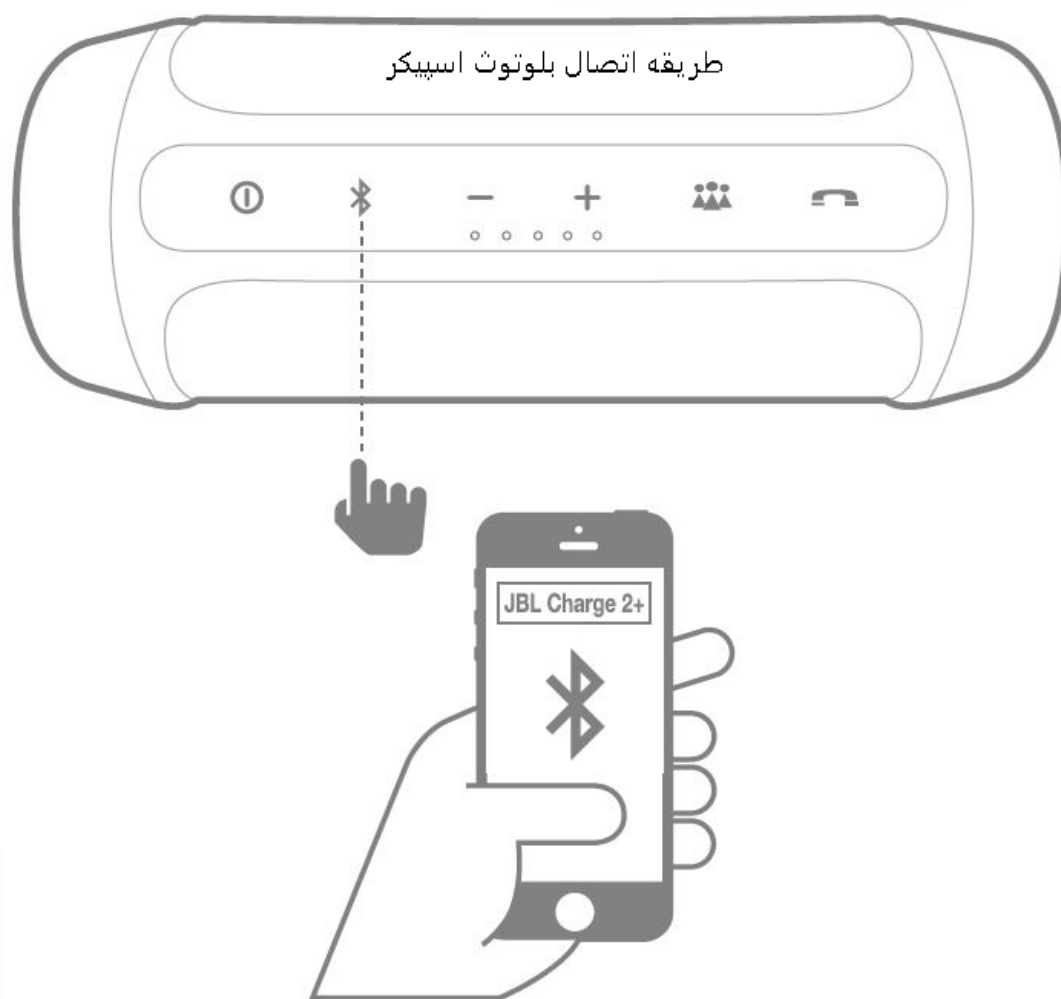
محتویات داخل جعبه :



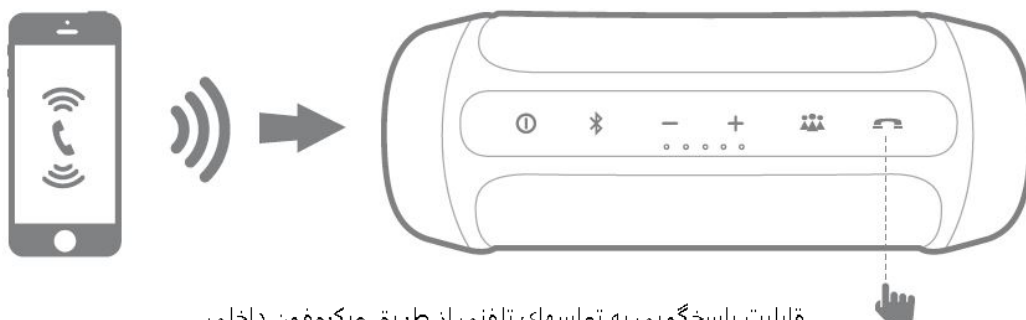




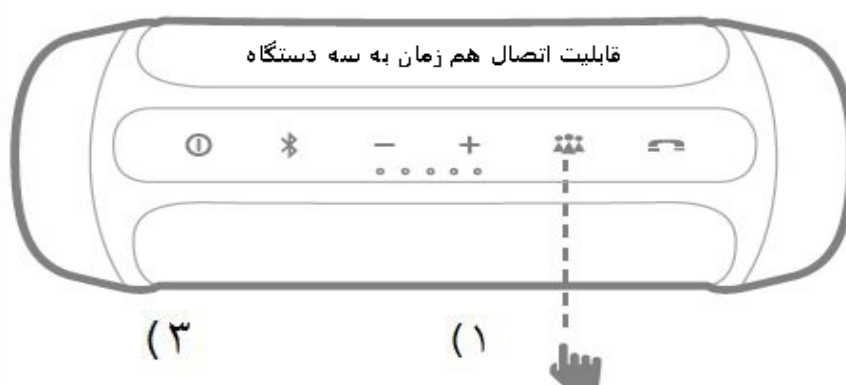
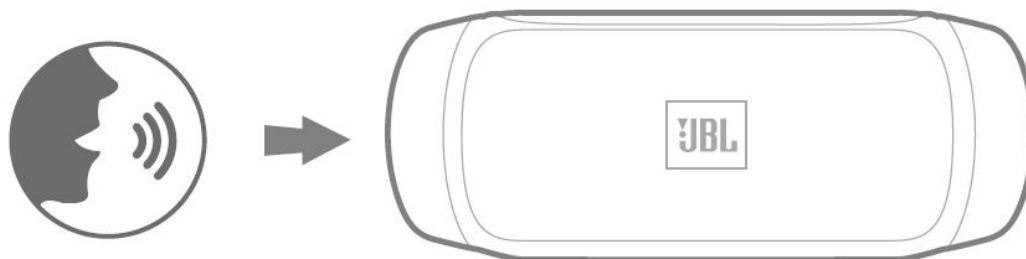
قابلیت شارژ گوشی های هوشمند از طریق این پورت USB



- ۱- کلید Bluetooth اسپیکر را نگه دارید تا نشانگر Bluetooth چشمک بزند (اسپیکر شما در حالت جستجوی ارتباط بلوتوثی جدید)
- ۲- هنگامیکه ارتباط برقرار شد نشانگر Bluetooth ثابت میشود و اسپیکر شما آماده بکار میباشد



قابلیت پاسخگویی به تماسهای تلفنی از طریق میکروفون داخلی

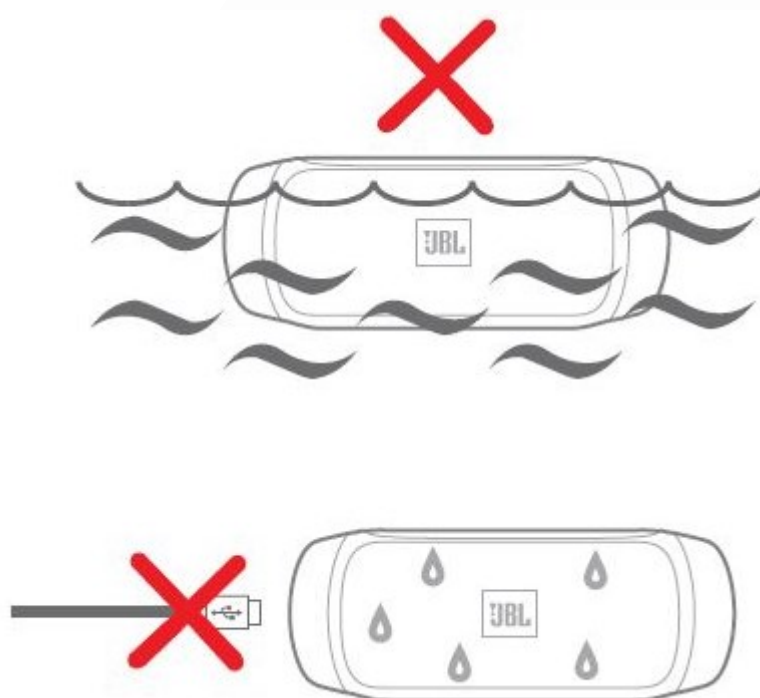


(۳)

(۱)



هشدار:



- از این محصول در دمای اتاق نگهداری کنید.
- در معرض شرایط آب و هوایی بارانی یا مرطوب قرار ندهید.
 - از اصابت هر گونه ضربه فیزیکی به دستگاه جداً خودداری نمایید.
 - از باز کردن، تعمیر و ایجاد تغییر بر روی دستگاه اکیداً خودداری کنید.
 - از استعمال مواد شیمیایی پاک کننده برای تمیز کردن دستگاه بپرهیزید.
 - باتری دستگاه را در معرض حرارت زیاد یا آتش قرار ندهید.