

راهنمای فارسی

mifa

F7

بلندگوی بلوتوثی قابل حمل



تهیه شده در بخش خدمات پس از فروش شرکت شاب

آدرس: تهران، چیتزر، میدان ندا، پلاک ۵۸

تلفن: (۱۰ خط) ۲۲۶۸۶۸۱۸

[www.shobtech.com](http://www.shobtech.com)

[technical@shobtech.com](mailto:technical@shobtech.com)



### ۱- هشدار :

این محصول را در دمای اتاق نگهداری و استفاده نمایید.  
این محصول را در باران یا شرایط مرطوب قرار ندهید.  
جهت پیشگیری از صدمه به محصول، آن را نیاندازید یا پرتاب نکنید.  
خودتان دستگاه را باز نکنید، تعمیر نکنید و تغییر ندهید.  
از حلال شیمیایی برای پاک کردن دستگاه استفاده نکنید.  
جهت جلوگیری از ریسک انفجار، از قرار دادن باتری لیتیومی در آتش جدا خودداری نمایید.

### ۲- ویژگیهای محصول :

افکت صدای استریو فراگیر سه بعدی DSP

آمپلی فایر دیجیتال Class-G NCN

پخش موزیک با بلوتوث ۴،۰

قابلیت هندزفری

قابلیت AUX-IN

پشتیبانی از پخش زنگ تلفن در محیط سیستم عامل iOS

### ۳- محتویات داخل جعبه :

یک عدد بلندگوی F7

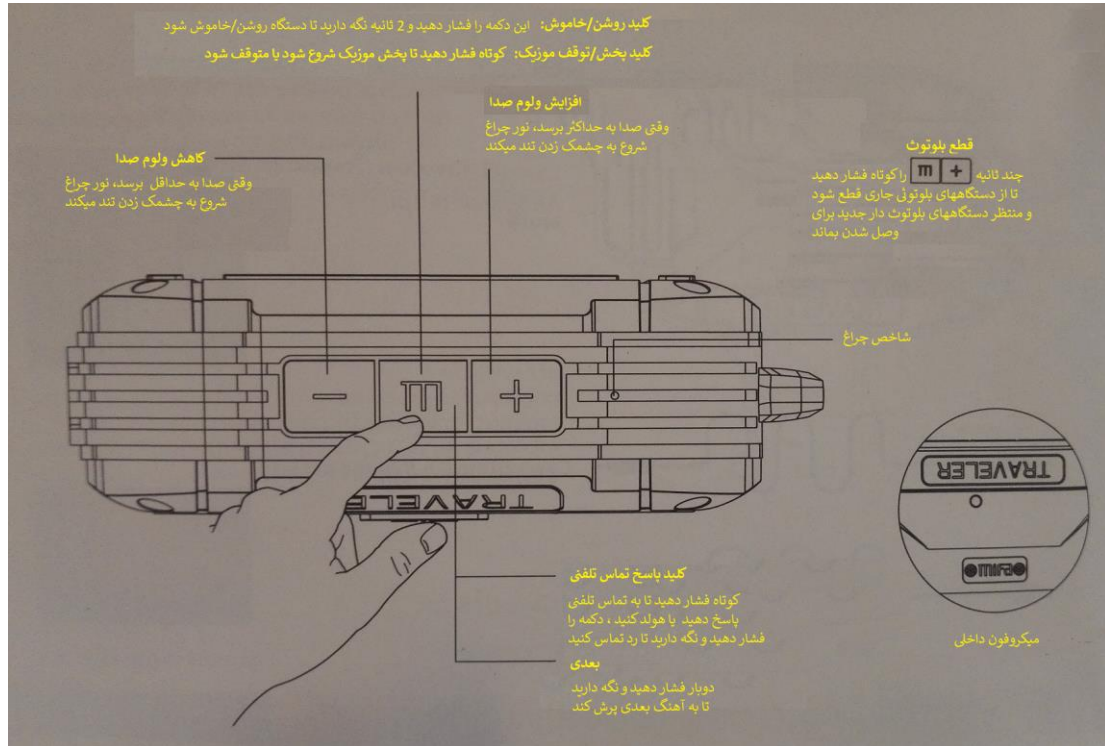
یک عدد کابل صوتی با جک 3.5 میلی متری

یک عدد کابل USB

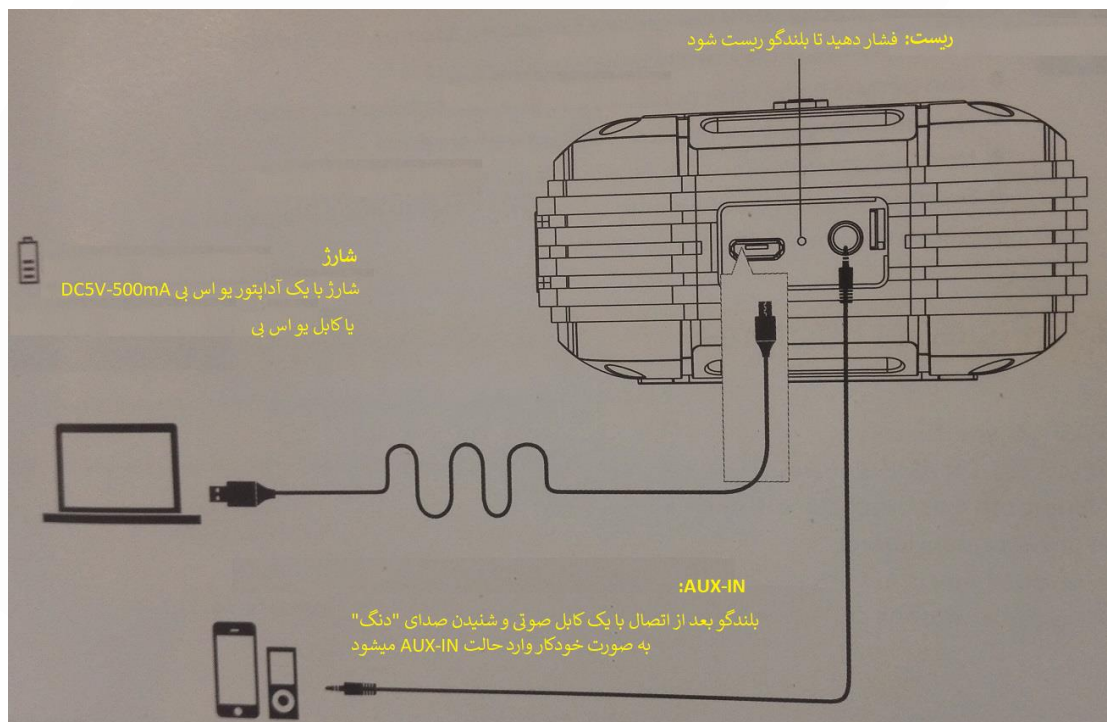
یک عدد قلاب

راهنما

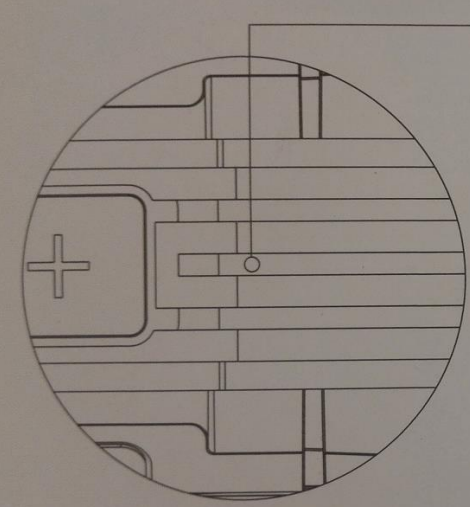
### ۴- طرز کار کلیدها:



۵- طرز کار پورتهای:



## ۶- شاخص چراغ:



**شاخص چراغ**

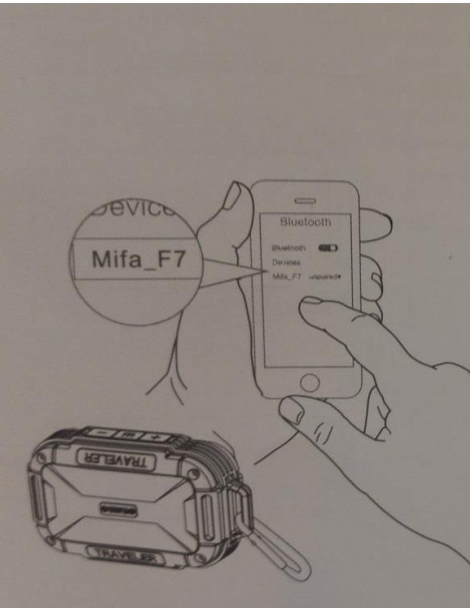
- تغذیه روشن: آی چشمک زن، آماده برای جفت شدن بلوتوث/ آی دائمی ، بلوتوث وصل شد
- بلوتوث/بخش/توقف: نور آی سوسو زن آهسته
- حالت فعال AUX: نور چراغ آی ثابت میماند
- حالت بیصدا AUX: نور چراغ آی سوسو میزند
- ولوم صدای حداکثر/حداقل: نور چراغ آی سوسو زن تند

**شاخص شارژ**

در حال شارژ چراغ قرمز میماند، در صورت شارژ کامل چراغ خاموش میشود

**نکته:**  
در صورت شارژ باتری کم، نور چراغ سوسو میزند، زمان اعلان صدای "Dududu" بلندگو خاموش میشود

## ۷- اتصال بلوتوث:



**اتصال بلوتوث:**

توی لیست بلوتوث گوشیتان، دنبال نام میفا بگردید ، تأییدش کنید تا متصل بشود. وقتی جفت شدن تکمیل شد نور چراغ آی باقی میماند

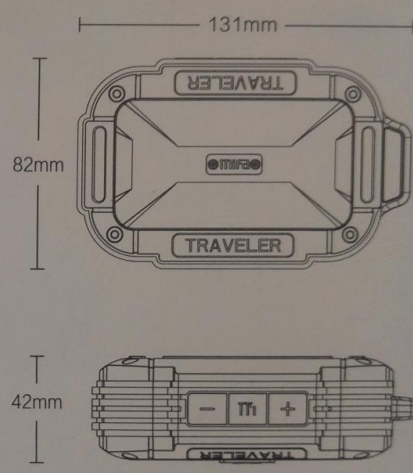
**نکات:**

- 1- کلمه رمز پیش فرض "0000" میباشد
- 2- بلندگو وقتی روشن میشود به آخرین وسیله ای که قبلا به آن وصل بوده مجددا وصل میشود
- 3- اگر میخواهید به دیگر وسایل بلوتوث دار وصل شوید ابتدا **M +** را فشار دهید تا قطع شود، بعد بلندگو آماده جفت شدن با بلوتوث جدید میباشد

۸- مشخصات فنی:

Basic parameters	
Speaker type	Portable Bluetooth Speaker
Speaker system	2.0 channel +bass
Active/passive	Active
Operate mode	Button
Main functions	DSP 3D stereo sound effect, Bluetooth 4.0 , Hands-free , NCN digital AMP,Aux-in, Bluetooth backend
Power supply	Built in 1500mAh lithium battery DC5V-500mA USB adapter
Technique Parameters	
Loudspeaker	1.5inch *2 +bass radiator
Output power	3W x 2
Frequency Response	80Hz~18KHz
Bluetooth version	Bluetooth 4.0
USB specification	USB2.0 Compatible with USB1.1

Dimension: W131xD82xH42mm  
Weight: 301g (Hook excluded)



۹- سوالات متداول:

مشکل : بلوتوث جفت شده، وصل نمیشود

پاسخ : الف- بلندگو را ریستارت کنید ب- اگر کلمه رمز لازم بود "۰۰۰۰" را وارد کنید

مشکل : موقع پخش موزیک هنگ میکند

پاسخ : مقدار فاصله وسیله بلوتوث دار تا بلندگو را بررسی کنید . آیا چیزی این وسط مانع نیست؟

مشکل : بلندگو یک اتصال را نشان میدهد اما موزیک پخش نمیشود

پاسخ : الف- میزان ولوم صدا را چک کنید ب- چک کنید که بلندگو در حالت mute یا pause قرار دارد یا خیر.

مشکل : منبع ورودی AUX صدا ندارد

پاسخ : چک کنید که اتصال کابل صوتی درست است

مشکل : بلندگو روشن نمیشود

پاسخ : چک کنید که شارژ باتری کم است یا خیر

مشکل : سیستم هنگ است

پاسخ : بلندگو را ریست کنید